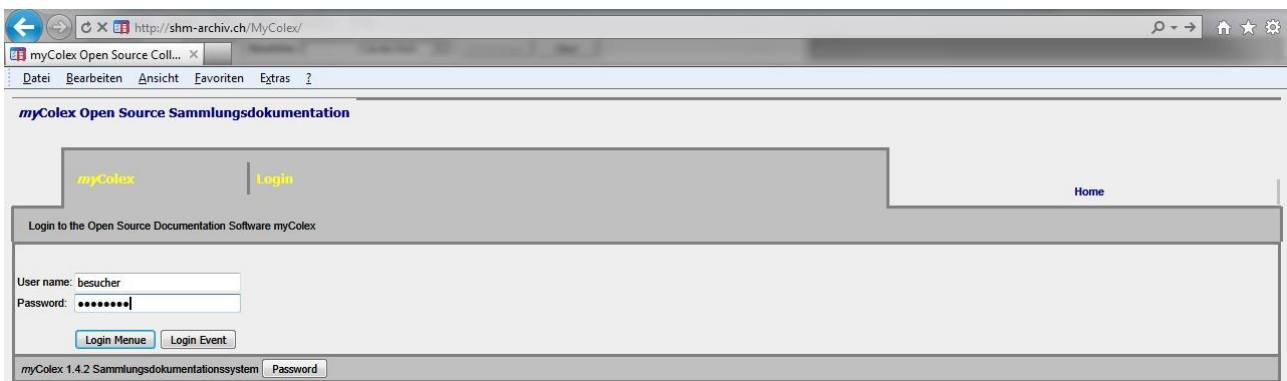


1 Einleitung

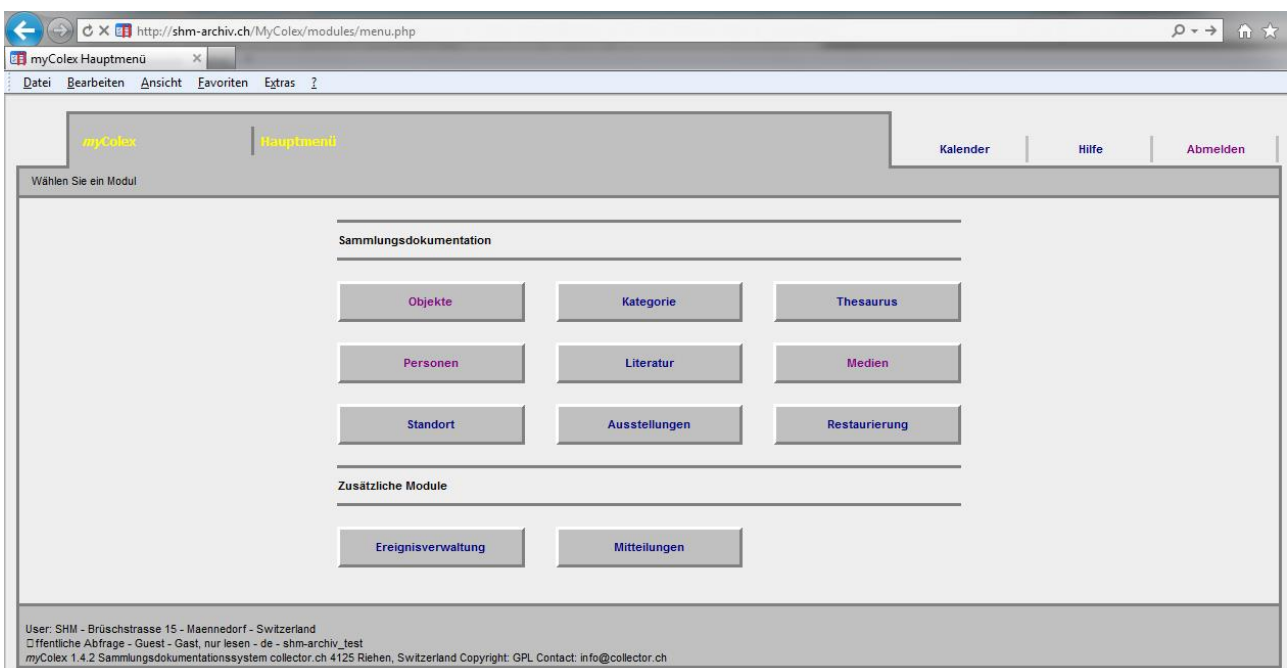
Die vom uns verwendete Datenbank-Software (Colex) dient der Erfassung und Verwaltung unserer verschiedensten Sammelobjekte. Mittels dem frei zugänglichen **Besucher-Konto** können unsere Bestände auch durch externe Internet-Besucher durchforstet werden. Um einen Einblick in unsere Sammlung zu erreichen, ist jedoch zu Beginn etwas Geduld und manchmal auch etwas Gedankenarbeit erforderlich.

2 Einloggen in das Besucherkonto

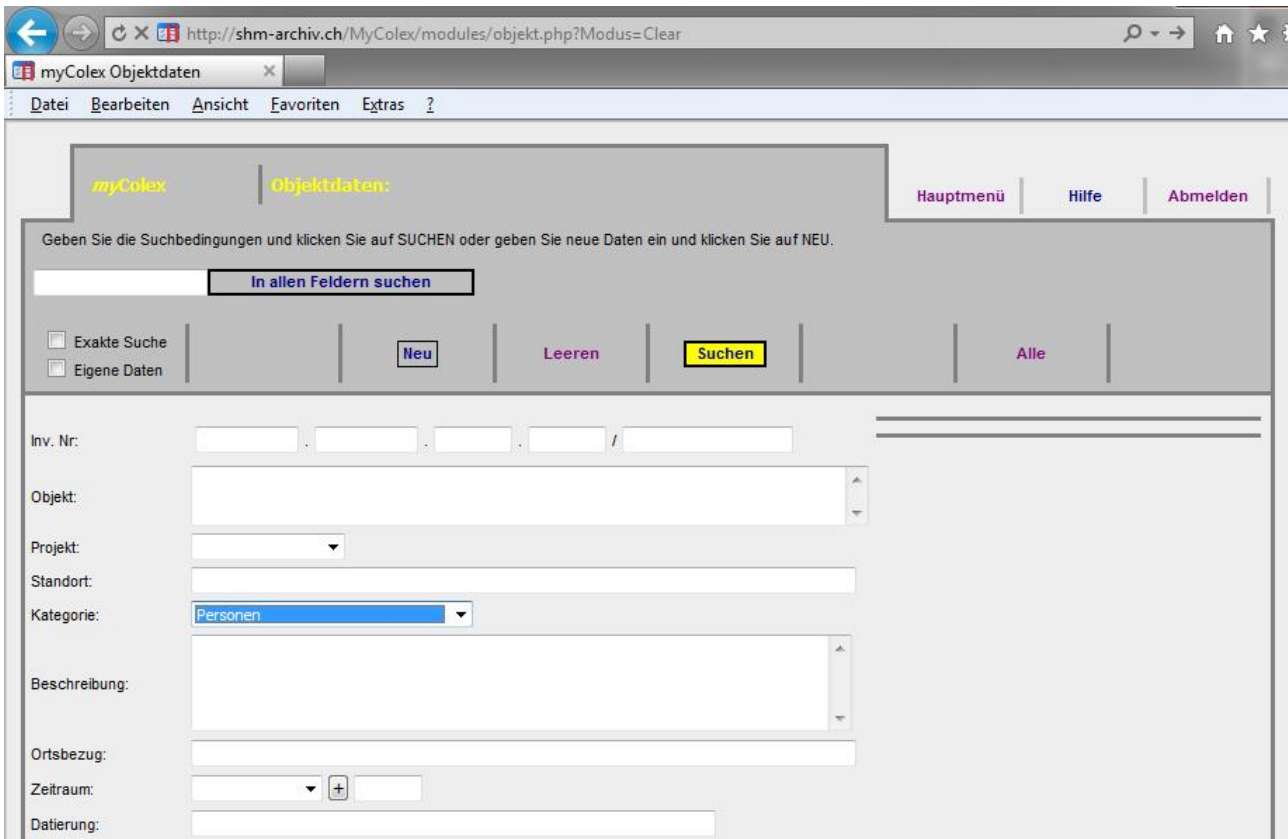
- Adresse im Internet-Browser: **shm-archiv.ch/MyColecx/** (Grossschreibung beachten!). Alternativ kann auch über unsere Web-Site die nachstehende Login-Seite aufgerufen werden.
- User name: **Besucher**
- Password: **Besucher** (Anzeige: ●●●●●●)
- Klicken: **Login Menue**



Als erstes erscheint das nachstehende Hauptmenü. Für Abfragen durch Besucher wird ausschliesslich das Modul **Objekte** benötigt (anklicken).



3 Such-Maske des Moduls "Objekte"



Abfrage-Möglichkeiten

- Den gewünschten Suchbegriff im Feld **Objekt** eintippen und auf **Suchen** klicken.
- Durch zusätzliches Auswählen einer der **Kategorien** kann die Zahl der angezeigten Objekte zweckmässig reduziert werden.
- Als Alternative zu diesen beiden Möglichkeiten kann der gewünschte Suchbegriff im Feld **In allen Feldern suchen** eingegeben werden, danach auf **In allen Feldern suchen** klicken.

Eingabefeld "Objekt"

Die gewünschten Suchbegriffe müssen hier **eingetippt** werden. Dies ermöglicht eine freie und effektive Suche. Pro Suchvorgang kann jeweils nur nach **1** Begriff gesucht werden. Beispiele: Strassennamen, Quartiernamen, Familiennamen, Nautikbegriffe, Verkehrsbegriffe usw.

DropDown-Liste "Kategorie"

Hier stehen die von uns verwendeten 34 Kategorien als Liste zur Verfügung.

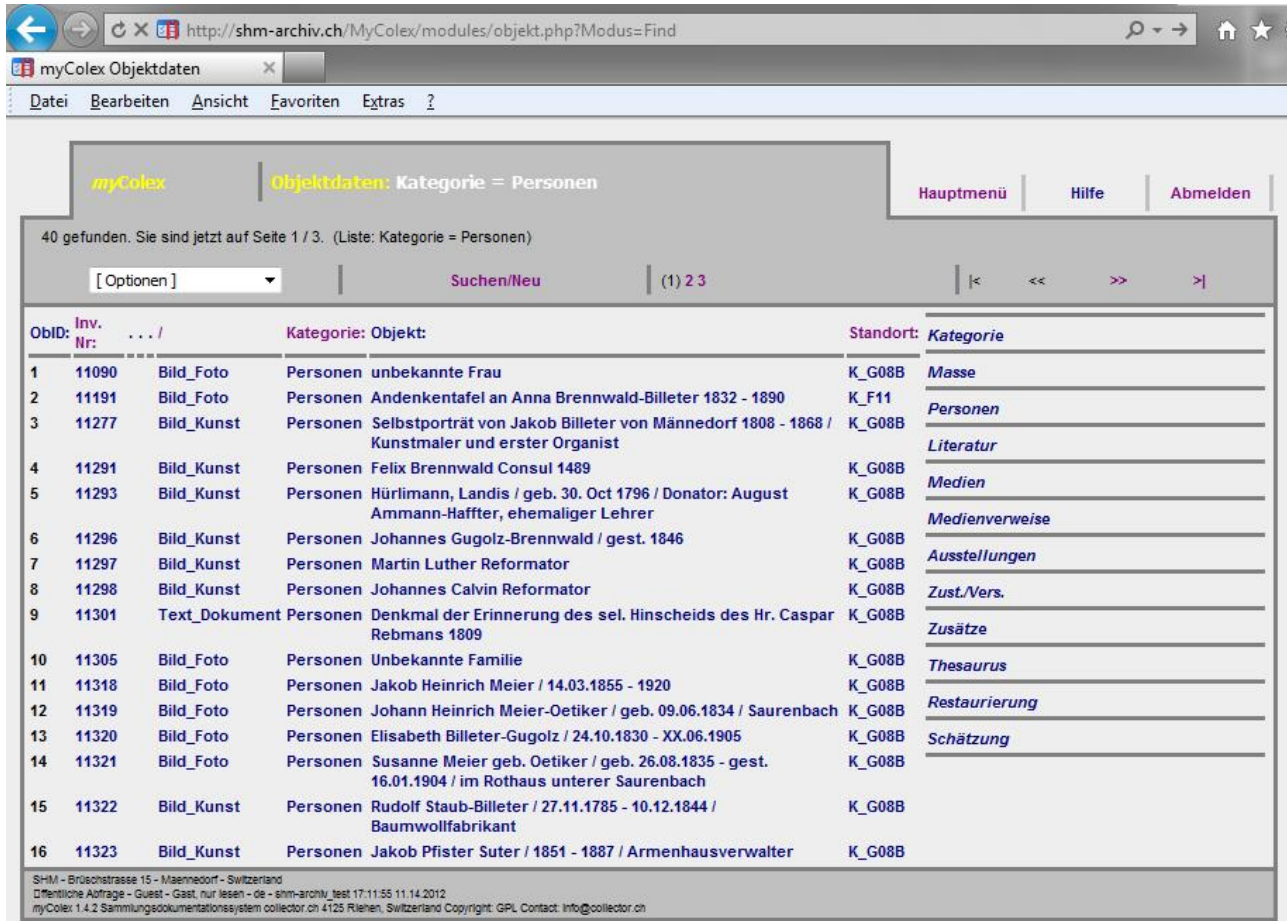
Ausführungsbefehl

Sind die gewünschten Suchbegriffe eingegeben, muss **Suchen** angeklickt werden. Danach erscheint die entsprechende Anzeigeliste. Das nächste Kapitel zeigt als Beispiel diese Liste mit der gewählten Kategorie = **Personen**.

Suchmaske leeren (für eine neue Suche)

Dies erfolgt mittels dem Befehl **Leeren**

4 Anzeigeliste



myColec Objektdaten

Objektdaten: Kategorie = Personen

40 gefunden. Sie sind jetzt auf Seite 1 / 3. (Liste: Kategorie = Personen)

[Optionen] Suchen/Neu (1) 2 3 |< << >> >|

ObID:	Inv. Nr:	Bild	Kategorie:	Objekt:	Standort:	Kategorie
1	11090	Bild_Foto	Personen	unbekannte Frau	K_G08B	Masse
2	11191	Bild_Foto	Personen	Andenkentafel an Anna Brennwald-Billeter 1832 - 1890	K_F11	Personen
3	11277	Bild_Kunst	Personen	Selbstporträt von Jakob Billeter von Männedorf 1808 - 1868 / Kunstmalers und erster Organist	K_G08B	Literatur
4	11291	Bild_Kunst	Personen	Felix Brennwald Consul 1489	K_G08B	Medien
5	11293	Bild_Kunst	Personen	Hürlimann, Landis / geb. 30. Oct 1796 / Donator: August Ammann-Haffter, ehemaliger Lehrer	K_G08B	Medienverweise
6	11296	Bild_Kunst	Personen	Johannes Gugolz-Brennwald / gest. 1846	K_G08B	Ausstellungen
7	11297	Bild_Kunst	Personen	Martin Luther Reformator	K_G08B	Zust./Vers.
8	11298	Bild_Kunst	Personen	Johannes Calvin Reformator	K_G08B	Zusätze
9	11301	Text_Dokument	Personen	Denkmal der Erinnerung des sel. Hinscheids des Hr. Caspar Rebmans 1809	K_G08B	Thesaurus
10	11305	Bild_Foto	Personen	Unbekannte Familie	K_G08B	Restaurierung
11	11318	Bild_Foto	Personen	Jakob Heinrich Meier / 14.03.1855 - 1920	K_G08B	Schätzung
12	11319	Bild_Foto	Personen	Johann Heinrich Meier-Oetiker / geb. 09.06.1834 / Saurenbach	K_G08B	
13	11320	Bild_Foto	Personen	Elisabeth Billeter-Gugolz / 24.10.1830 - XX.06.1905	K_G08B	
14	11321	Bild_Foto	Personen	Susanne Meier geb. Oetiker / geb. 26.08.1835 - gest. 16.01.1904 / im Rothaus unterer Saurenbach	K_G08B	
15	11322	Bild_Kunst	Personen	Rudolf Staub-Billeter / 27.11.1785 - 10.12.1844 / Baumwollfabrikant	K_G08B	
16	11323	Bild_Kunst	Personen	Jakob Pfister Suter / 1851 - 1887 / Armenhausverwalter	K_G08B	

SHM - Brülisstrasse 15 - Männedorf - Switzerland
 Öffentliche Anfrage - Guest - Gast, nur lesen - de - shm-archiv_test 17:11:55 11.14.2012
 myColec 1.4.2 Sammlungsdokumentationssystem collector.ch 4125 Riehen, Switzerland Copyright: GPL Contact: info@collector.ch

Sortierreihenfolge

Zu Beginn ist die Liste immer nach Inventarnummer aufsteigend sortiert. Durch klicken auf eine der Spaltenüberschriften (z.B. Kategorie oder Objekt) wird diese Spalte aufsteigend sortiert. Dies kann u.U. das Durchsuchen der Liste erleichtern.

Weitere Seiten anzeigen

Beim klicken auf >> (rechts oben) wird die nächste Seite angezeigt, beim klicken auf > die letzte Seite. Analoger Vorgang retour mit << und <. Zusätzlich können auch die oben angezeigten Seitenzahlen angeklickt werden.

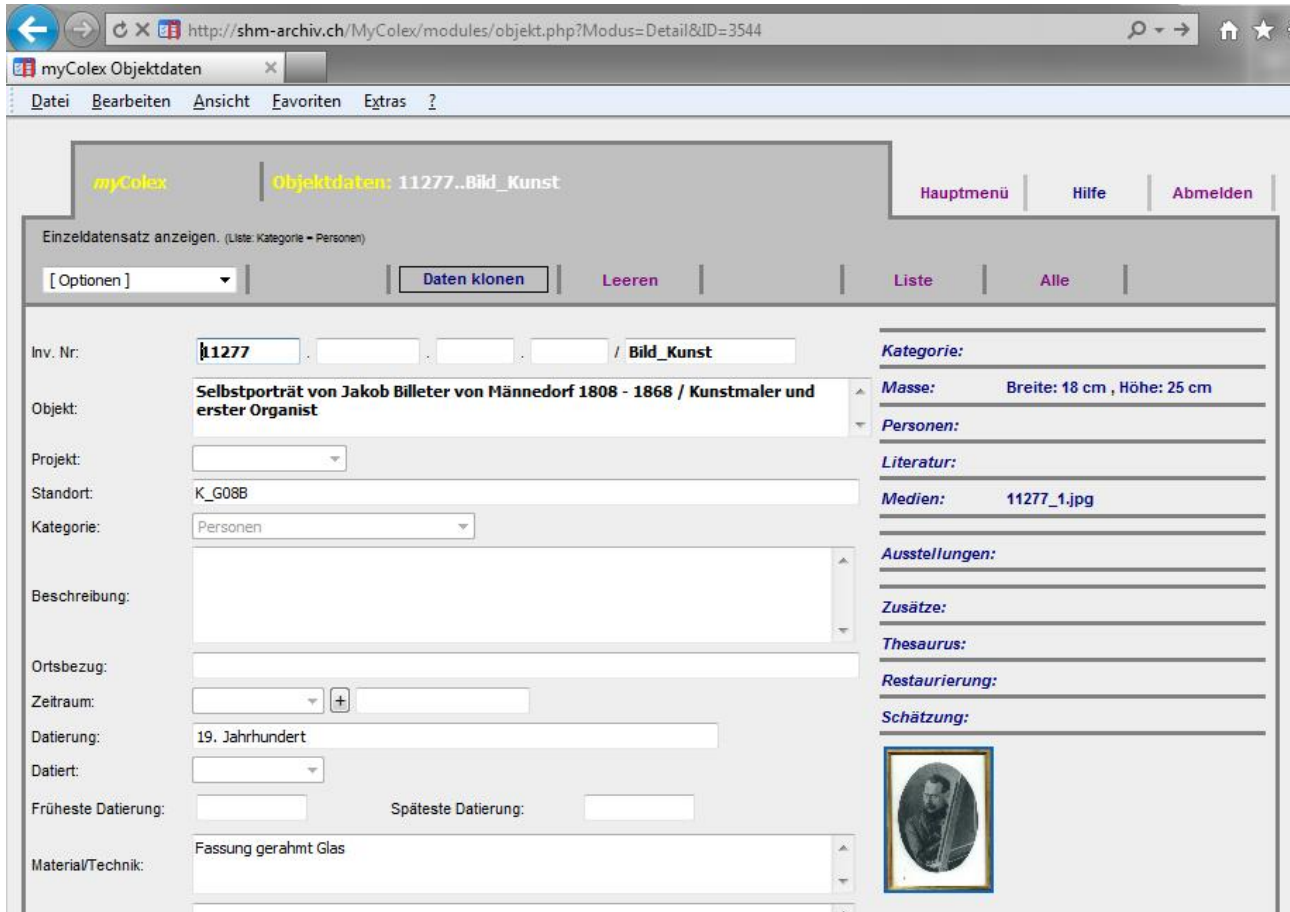
Zurück zur leeren Suchmaske

Beim klicken auf **Suchen/Neu** erscheint wieder die Suchmaske (Kapitel 3).

Ein einzelnes Objekt anzeigen

Beim klicken auf den Text der entsprechende Zeile wird das zugehörige Objekt angezeigt (siehe nächstes Kapitel, mit Anzeige des Objektes 11277).

5 Anzeige des Objektes

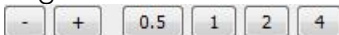


Objekt-Anzeige

Es werden alle zugehörigen Informationen angezeigt, die aktuell zu diesem Objekt bekannt und erfasst sind. Beim Bildmaterial, den Büchern und den Fundus-Objekten werden zusätzlich Minibilder angezeigt.

Bild-Anzeige

Beim anklicken des **Minibildes** wird ein neues Fenster geöffnet und eine grössere Bildversion angezeigt. Oberhalb des Bildes sind Symbole für die Veränderung der Bildgrösse angeordnet.



Zurück zur vorherigenAnzeigeliste

Klicken auf **Liste**

Neue Suche

Durch klicken auf **Leeren** erscheint wieder die Suchmaske (Kapitel 3)

6 Abmelden vom Programm

Klicken auf **Abmelden** (rechts oben)

7 Angaben zu unseren Sammel-Objekten

Mengenangaben

Die Schätzung von anfangs 2010 ergab eine Menge von rund 10'000 Objekten. Beim grössten Teil davon handelt es sich um Bildmaterial. Bis Ende 2016 wurden rund 7100 Objekte im Colex erfasst und am jeweiligen Standort archiviert.

Typische Sammelobjekte

- **Gebrauchsobjekte** (genannt Fundus): Ausrüstungen, Bekleidung, Geräte, Mobiliar, Schiffsmodelle, Werkzeuge
- **Textorientierte Objekte**: Bücher, Broschüren, Dokumente, Mappen, Periodika, PDF-Dateien, Ablage-Ordner
- **Einzelbilder**: Fotos (Abzüge, Dias, Negative), Kunstobjekte (Originale, Reproduktionen), Technik (technische Zeichnungen, Pläne, Geografiekarten)
- **Unterhaltung**: CD/DVD, Magnetband-Kassetten

Standorte der Sammlung

- Dachräumlichkeiten der Kulturschüür: Bücher, Bildmaterial, Dokumente, Pläne etc.
- Luftschutzraum im Langacker: Fundus
- Schuppen im Schulareal Hasenacker: Werkzeuge, Geräte, Motorboot