

1 Einleitung

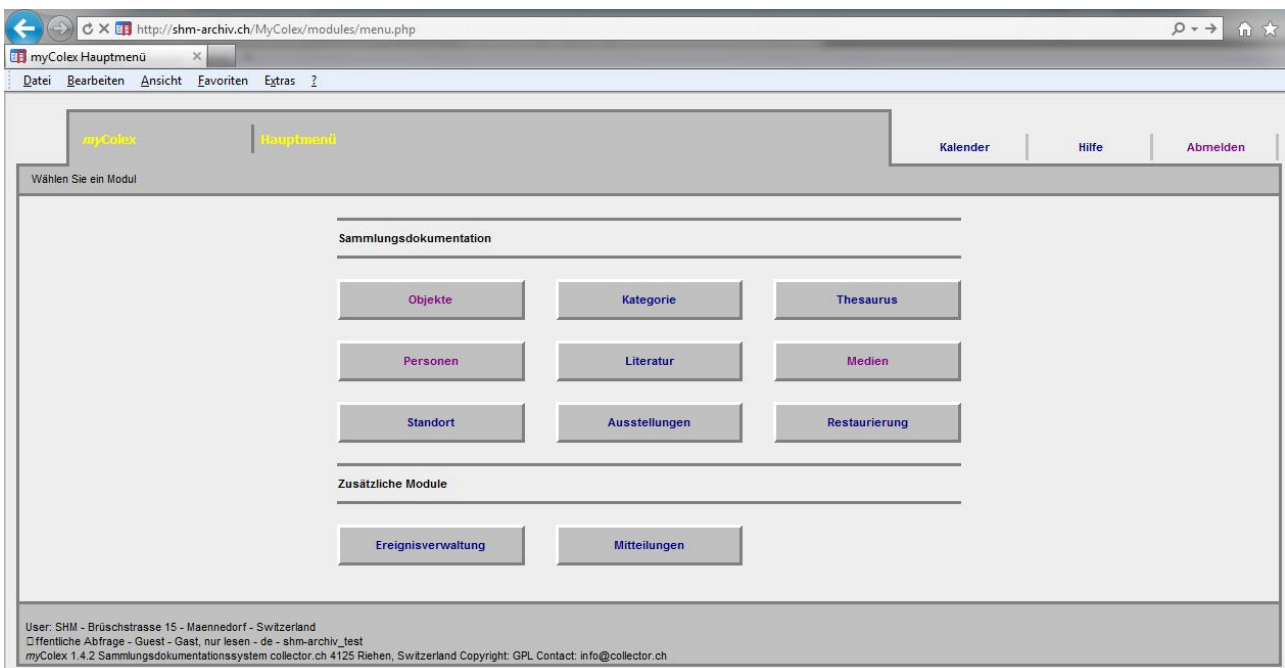
Die von uns verwendete Datenbank-Software (Colex) dient der Erfassung und Verwaltung unserer verschiedensten Sammelobjekte. Mittels dem frei zugänglichen **Besucher-Konto** können unsere Bestände auch durch externe Internet-Besucher durchforstet werden. Um einen Einblick in unsere Sammlung zu erreichen, ist jedoch zu Beginn etwas Geduld und manchmal auch etwas Gedankenarbeit erforderlich.

2 Einloggen in das Besucherkonto

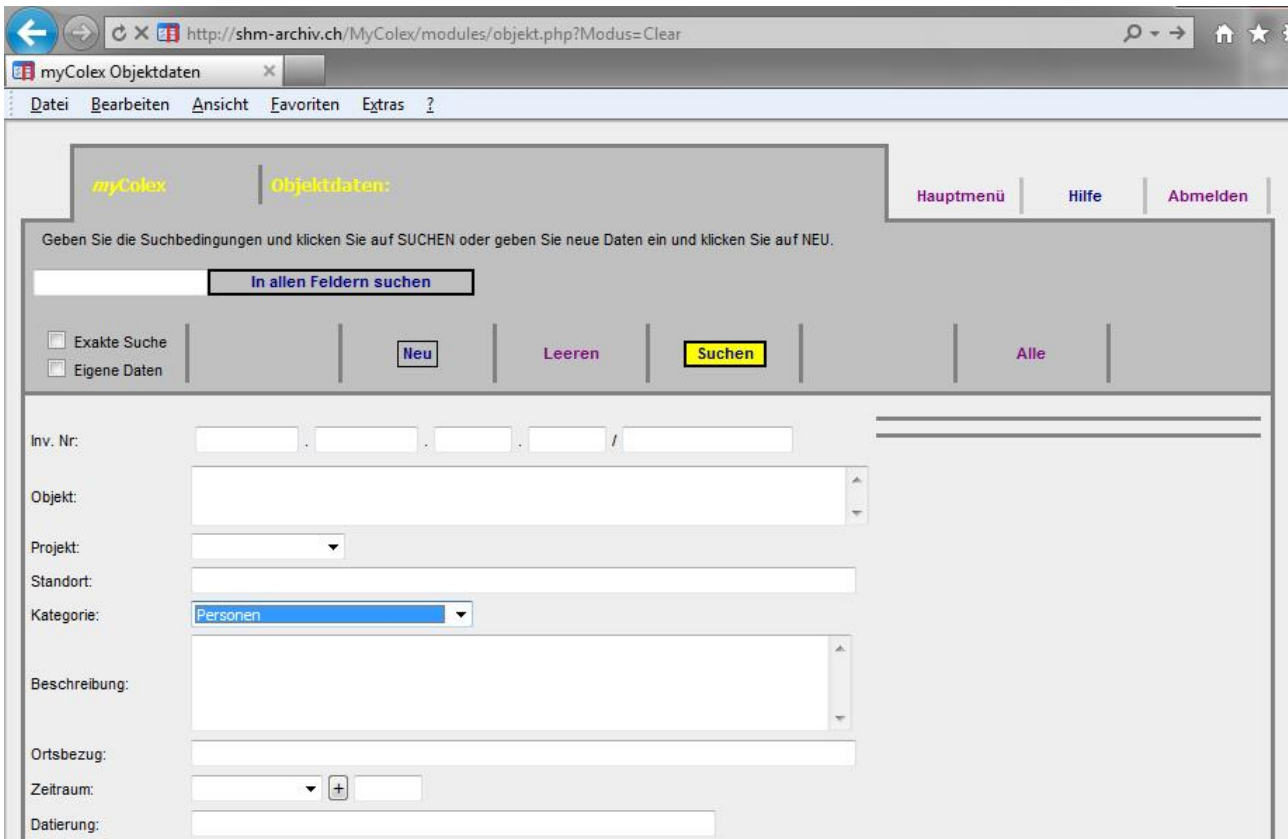
- Adresse im Internet-Browser: **shm-archiv.ch/MyColex/** (Grossschreibung beachten!). Alternativ kann auch über unsere Web-Site die nachstehende Login-Seite aufgerufen werden.
- User name: **Besucher**
- Password: **Besucher** (Anzeige: ●●●●●●)
- Klicken: **Login Menue**



Als erstes erscheint das nachstehende Hauptmenü. Für Abfragen durch Besucher wird ausschliesslich das Modul **Objekte** benötigt (anklicken).



3 Such-Maske des Moduls "Objekte"



Abfrage-Möglichkeiten

- Generell kann in jedem Feld **1** entsprechender Suchbegriff eingetippt werden.
- Sind in **mehr als 1** Feld Eingaben vorhanden, sucht das Programm nur diejenigen Objekte heraus, die alle Bedingungen erfüllen (zweckmässige Einschränkung).
- Eine Zusatz-Selektion ist mit der DropDown-Liste **Kategorie** möglich.
- Die restlichen Felder dienen vorwiegend der Archiv-Verwaltung.

Suche ausführen

Sind die gewünschten Suchbegriffe eingegeben, muss **Suchen** angeklickt werden. Danach erscheint die entsprechende Anzeigeliste. Das nächstes Kapitel zeigt als Beispiel diese Anzeigeliste mit der gewählten Kategorie = **Personen**.

Text-Eingaben

Beispiele: Strassennamen, Quartiernamen, Familiennamen, Nautikbegriffe, Verkehrsbegriffe usw. Pro Feld kann sucht das Programm **genau** nach der eingetippten **Zeichenfolge**.

Suchmaske leeren (für eine neue Suche)

Dies erfolgt mittels dem Befehl **Leeren**

Aktuelle Vollständigkeit der Datensätze

Primär sind pro Objekt die wichtigsten Daten erfasst, dazu weitere Angaben, soweit vorhanden. Die Vervollständigung und Konsolidierung der Daten erfolgt aus zeitlichen Gründen erst zu einem späteren Zeitpunkt.

4 Anzeigeliste (in 16-er Blöcken)

myColec Objektdaten

Objektdaten: Kategorie = Personen

40 gefunden. Sie sind jetzt auf Seite 1 / 3. (Liste: Kategorie = Personen)

[Optionen] Suchen/Neu (1) 2 3

ObjID:	Inv. Nr:	...	Kategorie:	Objekt:	Standort:	Kategorie
1	11090	Bild_Foto	Personen	unbekannte Frau	K_G08B	Masse
2	11191	Bild_Foto	Personen	Andenkentafel an Anna Brennwald-Billeter 1832 - 1890	K_F11	Personen
3	11277	Bild_Kunst	Personen	Selbstporträt von Jakob Billeter von Männedorf 1808 - 1868 / Kunstmaler und erster Organist	K_G08B	Literatur
4	11291	Bild_Kunst	Personen	Felix Brennwald Consul 1489	K_G08B	Medien
5	11293	Bild_Kunst	Personen	Hürlimann, Landis / geb. 30. Oct 1796 / Donator: August Ammann-Haffter, ehemaliger Lehrer	K_G08B	Medienverweise
6	11296	Bild_Kunst	Personen	Johannes Gugolz-Brennwald / gest. 1846	K_G08B	Ausstellungen
7	11297	Bild_Kunst	Personen	Martin Luther Reformator	K_G08B	Zust./Vers.
8	11298	Bild_Kunst	Personen	Johannes Calvin Reformator	K_G08B	Zusätze
9	11301	Text_Dokument	Personen	Denkmal der Erinnerung des sel. Hinscheids des Hr. Caspar Rebmans 1809	K_G08B	Thesaurus
10	11305	Bild_Foto	Personen	Unbekannte Familie	K_G08B	Restaurierung
11	11318	Bild_Foto	Personen	Jakob Heinrich Meier / 14.03.1855 - 1920	K_G08B	Schätzung
12	11319	Bild_Foto	Personen	Johann Heinrich Meier-Oetiker / geb. 09.06.1834 / Saurenbach	K_G08B	
13	11320	Bild_Foto	Personen	Elisabeth Billeter-Gugolz / 24.10.1830 - XX.06.1905	K_G08B	
14	11321	Bild_Foto	Personen	Susanne Meier geb. Oetiker / geb. 26.08.1835 - gest. 16.01.1904 / im Rothaus unterer Saurenbach	K_G08B	
15	11322	Bild_Kunst	Personen	Rudolf Staub-Billeter / 27.11.1785 - 10.12.1844 / Baumwollfabrikant	K_G08B	
16	11323	Bild_Kunst	Personen	Jakob Pfister Suter / 1851 - 1887 / Armenhausverwalter	K_G08B	

SHM - Brülsonstrasse 15 - Männedorf - Switzerland
 ☐ Öffentliche Abfrage - Guest - Gast, nur lesen - de - shm-archiv_test 17.11.55 11.14.2012
 myColec 1.4.2 Sammlungsdokumentationssystem collector.ch 4125 Riehen, Switzerland Copyright: GPL Contact: info@collector.ch

Sortierreihenfolge

Zu Beginn ist die Liste immer nach Inventarnummer aufsteigend sortiert. Durch klicken auf eine der Spaltenüberschriften (z.B. Kategorie oder Objekt) wird diese Spalte aufsteigend sortiert. Dies kann u.U. das Durchsuchen der Liste erleichtern.

Weitere Seiten anzeigen

Beim klicken auf >> (rechts oben) wird die nächste Seite angezeigt, beim klicken auf > die letzte Seite. Analoger Vorgang retour mit << und <. Zusätzlich können auch die oben angezeigten Seitenzahlen angeklickt werden.

Zurück zur leeren Suchmaske

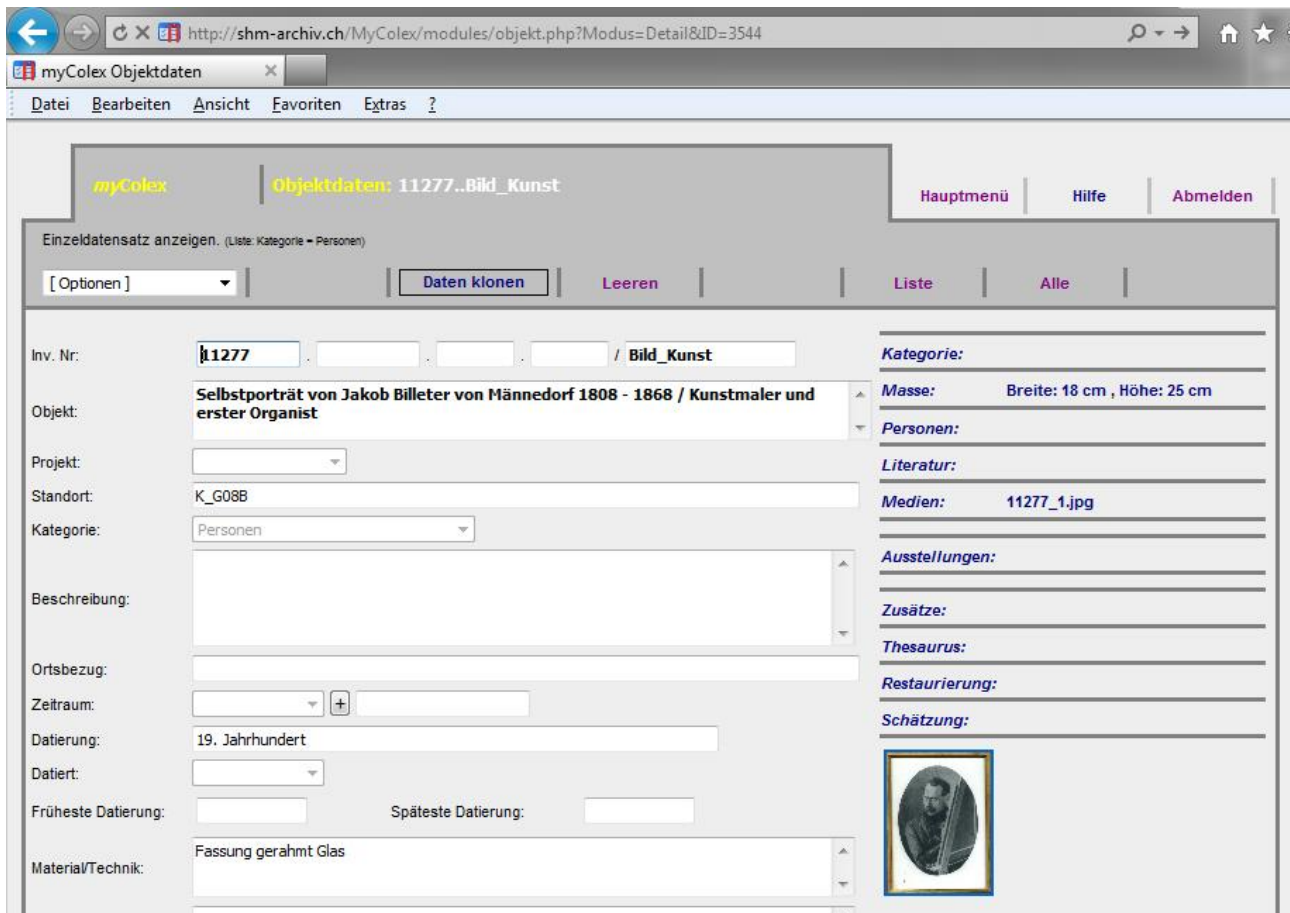
Beim klicken auf **Suchen/Neu** erscheint wieder die Suchmaske (Kapitel 3).

Ein einzelnes Objekt anzeigen

Beim klicken auf den Text der entsprechende Zeile wird das zugehörige Objekt angezeigt (siehe nächstes Kapitel, mit Anzeige des Objektes 11277).

Hinweis: Im **Kapitel 5** wird aufgezeigt, wie man ein neues Fenster erzeugen kann, bei dem die **gesamte Liste in 1 Block dargestellt** wird, unabhängig von der Anzahl Objekte. Dies kann das Durchsuchen rationeller machen. Dasselbe gilt auch für Bildlisten (**Kapitel 6**).

Anzeige des Objektes 11277



myColec | Objektdaten: 11277..Bild_Kunst

Hauptmenü | Hilfe | Abmelden

Einzel Datensatz anzeigen. (Liste: Kategorie = Personen)

[Optionen] | [Daten klonen](#) | [Leeren](#) | [Liste](#) | [Alle](#)

Inv. Nr.: /

Objekt: **Selbstporträt von Jakob Billeter von Männedorf 1808 - 1868 / Kunstmaler und erster Organist**

Projekt:

Standort:

Kategorie:

Beschreibung:

Ortsbezug:

Zeitraum: +

Datierung:

Datiert:

Früheste Datierung: Späteste Datierung:

Material/Technik:

Kategorie:

Masse:

Personen:

Literatur:

Medien:


Ausstellungen:

Zusätze:

Thesaurus:

Restaurierung:

Schätzung:



Objekt-Anzeige

Es werden alle zugehörigen Informationen angezeigt, die aktuell zu diesem Objekt bekannt und erfasst sind. Beim Bildmaterial, den Büchern und den Fundus-Objekten werden zusätzlich Minibilder angezeigt.

Bild-Anzeige

Beim anklicken des **Minibildes** wird ein neues Fenster geöffnet und eine grössere Bildversion angezeigt. Oberhalb des Bildes sind Symbole für die Veränderung der Bildgrösse angeordnet.



Zurück zur vorherigenAnzeigeliste

Klicken auf **Liste**

Neue Suche

Durch klicken auf **Leeren** erscheint wieder die Suchmaske (Kapitel 3)

5 Anzeigeliste in 1 Block

ObID:	In	N	Kategorie:	Objekt:	Standort:	Kategorie
1	106		Verkehr	Brecht, Eberhard/Zürich-Verkehr quer durch die Vergangenheit/1977	K_G01B	Masse
2	119		Verkehr	Regionalverkehr Zürich	K_G01B	
3	119		Verkehr	Flughafen Kloten, Flugverkehr, Wasserflugzeuge Zürichsee	K_G01C	Personen
4	128		Verkehr	Rössli tramwagen Nr. 25 am Limmatquai um 1896	K_P02N	
5	15252		Verkehr	Flugaufnahme, Fokker F 111, über dem Rhein	InvNr11038_1	Literatur
6	15254		Verkehr	Flughafen Zürich Kloten	InvNr11038_1	
7	15255		Verkehr	Gordon Bennett- Ballon-Wettfliegen 1. - 3. Oktober 1909	InvNr11038_1	Medien
8	15256		Verkehr	ehemaliges Landibahnli, Transport in die Badi Ausserfeld	InvNr11038_1	Medienverweise

Durch das Anklicken von **Optionen** und **Übersichtsliste** wird ein neues Fenster erzeugt, welches die gesamte Liste in 1 Block darstellt. Das kann das Durchsuchen erleichtern.

Wird nach einem bestimmten Begriff gesucht, kann dazu die Suchfunktion des Browsers (Strg+F) verwendet werden.

6 Anzeige von Bildlisten

ObID:	In	N	Kategorie:	Objekt:	Standort:	Kategorie
1	113			/Kindergarten/Krippen Primarschulhaus Blatten; Ende 19. Jahrhundert	K_P02O	Masse
2	116			Topographische Aufnahme: Leebern, Blatten 1918 Hofen	K_P02F	
3	116			Schulareal Blatten, 1924 gezeichnet von Gottlieb Merki	K_P02I	Personen
4	116			de/Strassen/Quartiere Tuschzeichnung von Fritz Deringer 1950; Schulareal Blatten von Norden her	K_P02C	Literatur
5	11646			Schule/Kindergarten/Krippen Gruppenbild der Lehrerschaft Blatten Männedorf; 1975	InvNr12064	Medien
6	11930			Schule/Kindergarten/Krippen Nordfront des alten Sekundarschulhauses Blatten; M	K_F08	

Durch das Anklicken von **Optionen** und **Objekttabelle mit Bilder** wird ein neues Fenster erzeugt, welches die gesamte Liste in 1 Block darstellt. Dies erleichtert die Suche nach Bildern. Mittels der Zoom-Funktion des Browsers können die Bilder vergrößert dargestellt werden.

7 Abmelden vom Programm (optional)

Klicken auf **Abmelden** (rechts oben)

8 Angaben zu unseren Sammel-Objekten

Mengenangaben

Die Schätzung von anfangs 2010 ergab eine Menge von rund 10'000 Objekten. Beim grössten Teil davon handelt es sich um Bildmaterial. Bis Ende 2016 wurden rund 7100 Objekte im Colex erfasst und am jeweiligen Standort archiviert.

Typische Sammelobjekte

- **Gebrauchsobjekte** (genannt Fundus): Ausrüstungen, Bekleidung, Geräte, Mobiliar, Schiffsmodelle, Werkzeuge
- **Textorientierte Objekte**: Bücher, Broschüren, Dokumente, Mappen, Periodika, PDF-Dateien, Ablage-Ordner
- **Einzelbilder**: Fotos (Abzüge, Dias, Negative), Kunstobjekte (Originale, Reproduktionen), Technik (technische Zeichnungen, Pläne, Geografiekarten)
- **Unterhaltung**: CD/DVD, Magnetband-Kassetten

Standorte der Sammlung

- Dachräumlichkeiten der Kulturschüür: Bücher, Bildmaterial, Dokumente, Pläne etc.
- Luftschutzraum im Langacker: Fundus
- Schuppen im Schulareal Hasenacker: Werkzeuge, Geräte, Motorboot